



## Il lavoro dipendente nel settore privato in Friuli Venezia Giulia nel 2023

### Occupazione dipendente in crescita anche nel 2023

Nel 2023 l'occupazione dipendente nel settore privato (esclusa l'agricoltura e il lavoro domestico) del Friuli Venezia Giulia è aumentata di circa 2.100 unità rispetto all'anno precedente (+0,6%), confermando una tendenza positiva iniziata nel 2015 e interrotta solo momentaneamente dalla pandemia nel 2020. Nel confronto con il 2018, quindi cinque anni prima, il numero di lavoratori dipendenti che presentano almeno una giornata retribuita in regione è complessivamente aumentato di oltre 28.000 unità (+8,1%).

### Il lavoro dipendente tra 2018 e 2023

Sempre nel periodo 2018-2023 la crescita osservata ha riguardato tutto il territorio regionale, solo l'area pordenonese presenta un aumento inferiore alla media (+6,5%). La componente femminile ha evidenziato un incremento un po' più sostenuto (+8,5% contro +7,7% degli uomini). Per quanto concerne le tipologie contrattuali, sono aumentati prevalentemente i contratti a tempo indeterminato (+9,9%, pari a +24.221 unità); risulta comunque significativa anche la dinamica dell'occupazione stagionale (+30,2%, 2.424 unità in più). Crescono, ma in misura decisamente inferiore, gli occupati a tempo determinato (+1,2%) e in apprendistato (+3,9%). Si rileva inoltre una espansione più che doppia in termini percentuali del lavoro a tempo pieno (+9,8%, 23.377 occupati in più) rispetto a quello parziale (+4,4%).

### Oltre un terzo è over 50

Gli under 35 (+14,6%) e soprattutto gli over 55 (+37,1%) hanno registrato delle dinamiche fortemente positive, mentre sono diminuiti significativamente gli occupati nella fascia 35-44 anni (-10,8%), in linea con le tendenze demografiche. I lavoratori ultracinquantenni, in particolare, rappresentano ormai oltre un terzo del totale degli occupati dipendenti (nel 2008 erano pari al 16,7%). L'occupazione dei lavoratori non comunitari è sensibilmente cresciuta negli ultimi anni (+43,2%, quasi 15.000 in più), in misura molto maggiore rispetto a quella dei cittadini dell'UE (+4,2%, +13.245). Il settore che ha evidenziato l'espansione più consistente è stata l'edilizia (+29,5%), favorita dalle generose agevolazioni fiscali che hanno caratterizzato gli ultimi anni; è cresciuta più della media regionale anche l'occupazione nel turismo (alberghi e ristoranti, +13,2%).

### I redditi

La retribuzione media annua lorda (in termini di reddito imponibile previdenziale, che comprende i contributi a carico del lavoratore) nel 2023 è stata pari a 24.203 euro in regione, che diventano 34.546 euro per quella parte di occupati (197.093, poco più della metà) che hanno lavorato per l'intero anno con un orario a tempo pieno. La nostra regione è al sesto posto a livello nazionale (prima la Lombardia, il Veneto è quarto) e Trieste è dodicesima tra le province (con un imponibile medio pari a quasi 26.000 euro); in regione l'area isontina registra l'importo più basso (22.220 euro).

### La perdita di potere d'acquisto dei salari

Se si considerano solo i lavoratori a tempo pieno che lavorano con continuità nel corso dell'anno, si può osservare che in regione il reddito imponibile medio è aumentato del 5,9% tra 2018 e 2023. A livello nazionale la variazione è stata leggermente superiore (pari a +6,6%); in Trentino Alto Adige ha sfiorato il 10%, nelle regioni del Sud si registrano al contrario gli incrementi di minore entità (in Sicilia, Molise, Calabria e Sardegna sono stati inferiori al 4%). In termini reali, ossia tenendo conto della dinamica dei prezzi (particolarmente intensa nel biennio 2022-

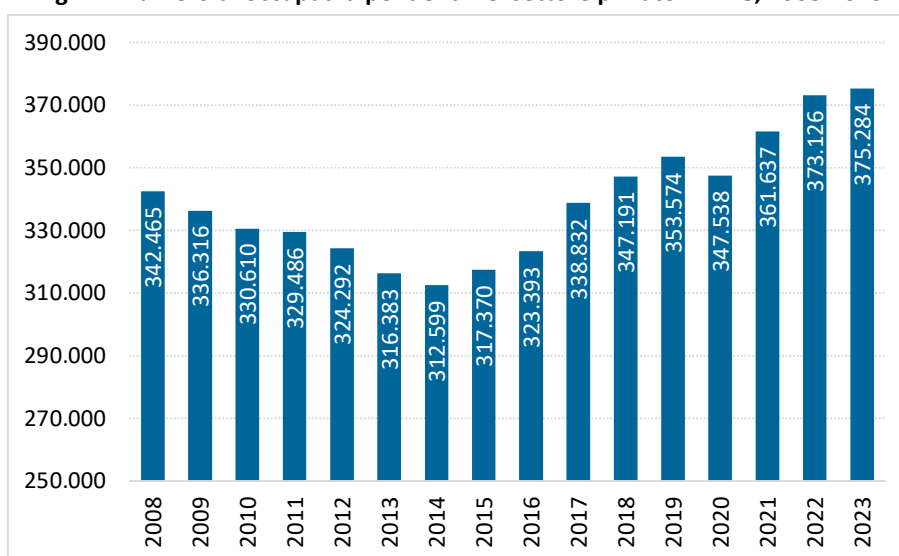


2023), la variazione delle retribuzioni risulta però decisamente negativa (-9% nella nostra regione), sottolineando la generale perdita di potere d'acquisto dei salari. In effetti l'inflazione nel periodo 2018-2023, misurata in base all'Indice dei prezzi al consumo per le famiglie di operai e impiegati (FOI), è stata complessivamente pari al 16,3%, quindi molto superiore rispetto agli andamenti osservati delle retribuzioni. Questo indice viene utilizzato per adeguare periodicamente i valori monetari, i canoni di affitto e gli assegni dovuti al coniuge separato e si riferisce ai consumi dell'insieme delle famiglie che fanno capo a un lavoratore dipendente.

#### La fonte dei dati

I dati illustrati provengono dall'archivio amministrativo Inps delle denunce retributive mensili e riguardano il settore privato non agricolo, ad esclusione del lavoro domestico (sono inclusi anche alcuni lavoratori del settore pubblico, nei casi in cui siano soggetti al contributo per la disoccupazione, ad esempio i supplenti della scuola). Vengono considerati i lavoratori che hanno avuto almeno un versamento contributivo per lavoro dipendente nell'anno di riferimento, ad eccezione dunque dei periodi interamente coperti da cassa integrazione, malattia, ecc. La retribuzione media è calcolata come rapporto tra il monte retributivo dei lavoratori con almeno una giornata retribuita nell'anno e il loro numero. Per retribuzione si intende l'imponibile previdenziale, che comprende i contributi a carico del lavoratore.

**Fig. 1 – Numero di occupati dipendenti nel settore privato in FVG, 2008-2023**



Fonte: elaborazioni IRES FVG su dati Inps

**Tab. 1 – Numero di occupati dipendenti nel settore privato per provincia, 2018-2023**

	2018	2023	var. ass.	var. %
Udine	147.805	159.877	12.072	8,2
Pordenone	92.017	97.961	5.944	6,5
Trieste	66.848	73.050	6.202	9,3
Gorizia	40.521	44.396	3.875	9,6
<b>Totale</b>	<b>347.191</b>	<b>375.284</b>	<b>28.093</b>	<b>8,1</b>

Fonte: elaborazioni IRES FVG su dati Inps



Tab. 2 – Numero di occupati dipendenti nel settore privato per sesso, 2018-2023

	2018	2023	var. ass.	var. %
Femmine	151.037	163.949	12.912	8,5
Maschi	196.154	211.335	15.181	7,7
<b>Totale</b>	<b>347.191</b>	<b>375.284</b>	<b>28.093</b>	<b>8,1</b>

Fonte: elaborazioni IRES FVG su dati Inps

Tab. 3 – Numero di occupati dipendenti nel settore privato per tipologia contrattuale in FVG, 2018-2023

	2018	2023	var. ass.	var. %
Tempo indeterminato	244.524	268.745	24.221	9,9
Tempo determinato	82.903	83.888	985	1,2
Apprendistato	11.743	12.206	463	3,9
Stagionale	8.021	10.445	2.424	30,2
<b>Totale</b>	<b>347.191</b>	<b>375.284</b>	<b>28.093</b>	<b>8,1</b>

Fonte: elaborazioni IRES FVG su dati Inps

Tab. 4 – Numero di occupati dipendenti nel settore privato per orario di lavoro in FVG, 2018-2023

	2018	2023	var. ass.	var. %
Tempo pieno	239.422	262.799	23.377	9,8
Tempo parziale	107.769	112.485	4.716	4,4
<b>Totale</b>	<b>347.191</b>	<b>375.284</b>	<b>28.093</b>	<b>8,1</b>

Fonte: elaborazioni IRES FVG su dati Inps

Tab. 5 – Numero di occupati dipendenti nel settore privato per classi di età in FVG, 2018-2023

	2018	2023	var. ass.	var. %
< 35 anni	100.487	115.193	14.706	14,6
35-44 anni	89.176	79.516	-9.660	-10,8
45-54 anni	101.813	104.184	2.371	2,3
≥ 55 anni	55.715	76.391	20.676	37,1
<b>TOTALE</b>	<b>347.191</b>	<b>375.284</b>	<b>28.093</b>	<b>8,1</b>

Fonte: elaborazioni IRES FVG su dati Inps

Tab. 6 – Numero di occupati dipendenti nel settore privato per cittadinanza, 2018-2023

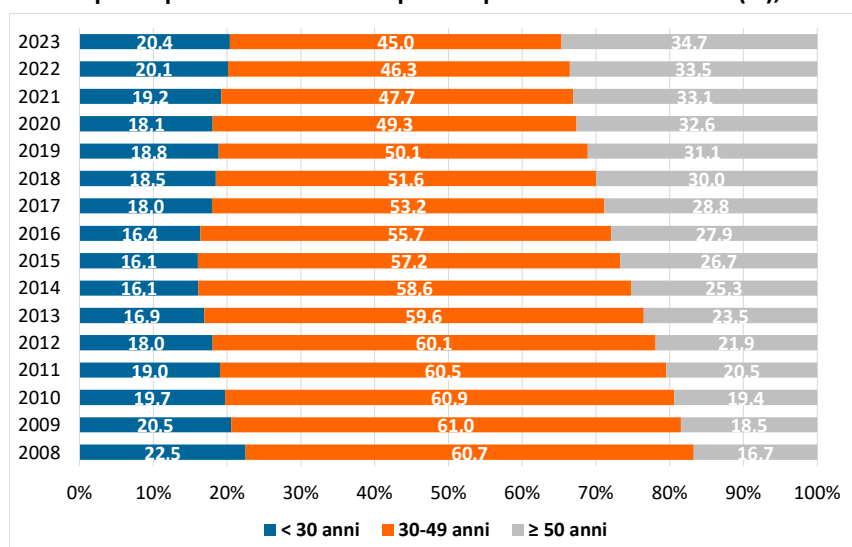
	2018	2023	var. ass.	var. %
Comunitari	312.827	326.072	13.245	4,2
Extracomunitari	34.364	49.212	14.848	43,2
<b>Totale</b>	<b>347.191</b>	<b>375.284</b>	<b>28.093</b>	<b>8,1</b>

Fonte: elaborazioni IRES FVG su dati Inps

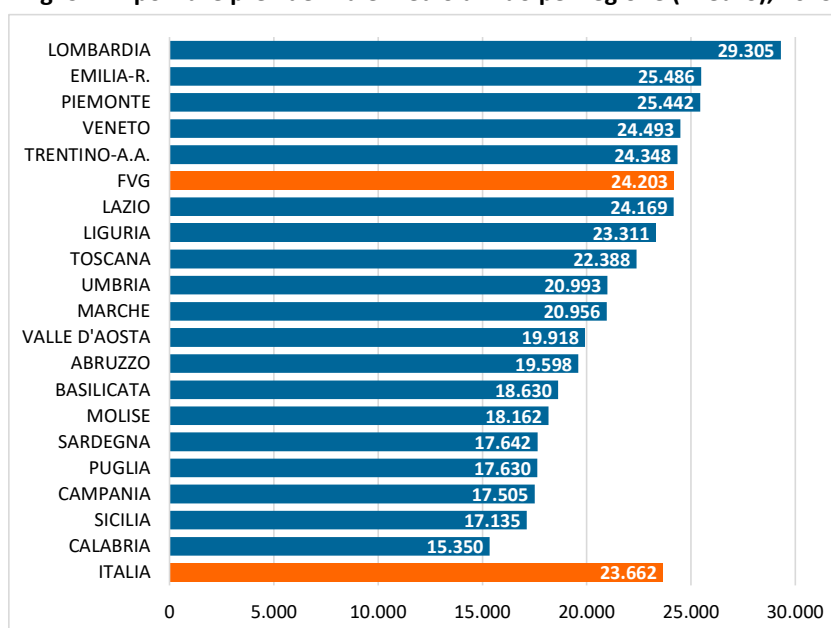
Tab. 7 – Numero di occupati dipendenti per settore in FVG, 2018-2023

	2018	2023	var. ass.	var. %
Industria	113.772	118.766	4.994	4,4
Costruzioni	17.428	22.564	5.136	29,5
Commercio	45.202	47.534	2.332	5,2
Alberghi e ristoranti	34.505	39.056	4.551	13,2
Altri servizi	136.284	147.364	11.080	8,1
<b>TOTALE</b>	<b>347.191</b>	<b>375.284</b>	<b>28.093</b>	<b>8,1</b>

Fonte: elaborazioni IRES FVG su dati Inps

**Fig. 2 - Occupati dipendenti nel settore privato per classi di età in FVG (%), 2008-2023**


Fonte: elaborazioni IRES FVG su dati Inps

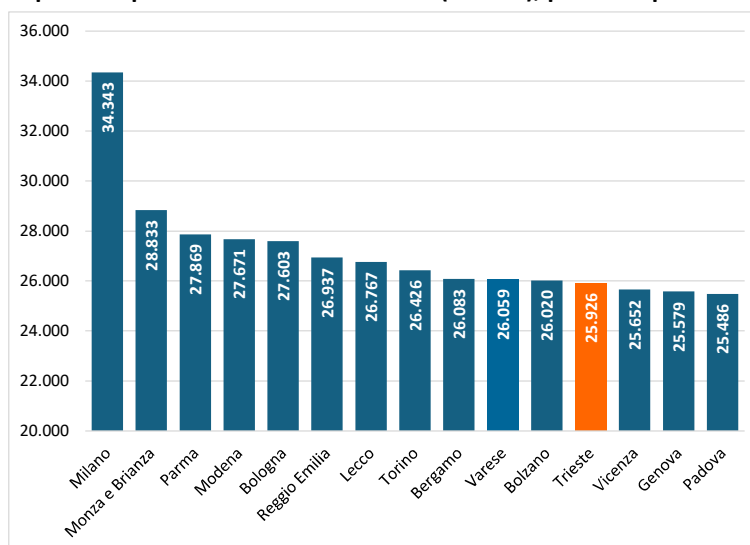
**Fig. 3 – Imponibile previdenziale medio annuo per regione (in euro), 2023**


Fonte: elaborazioni IRES FVG su dati Inps

**Tab. 8 – Imponibile previdenziale medio annuo per provincia del FVG (in euro), 2023**

	Maschi	Femmine	Totale
Trieste	30.100	20.683	25.926
Pordenone	28.860	19.368	24.688
Udine	28.131	18.168	23.670
Gorizia	25.153	17.457	22.220
<b>Totale</b>	<b>28.312</b>	<b>18.907</b>	<b>24.203</b>

Fonte: elaborazioni IRES FVG su dati Inps

**Fig. 4 – Imponibile previdenziale medio annuo (in euro), prime 15 province nel 2023**


Fonte: elaborazioni IRES FVG su dati Inps

**Tab. 9 – Imponibile previdenziale medio (in euro) nel settore privato per regione (FTFY\*), 2018-2023**

	2018	2023	var. ass.	var. %	variazione % in termini reali**
Trentino-Alto Adige	34.610	37.962	3.352	9,7	-5,7
Lombardia	38.124	41.290	3.167	8,3	-6,9
Veneto	32.255	34.542	2.287	7,1	-7,9
Piemonte	33.588	35.909	2.321	6,9	-8,1
Emilia-Romagna	34.473	36.822	2.349	6,8	-8,2
Campania	28.335	30.130	1.795	6,3	-8,6
Umbria	28.590	30.374	1.784	6,2	-8,7
Basilicata	27.860	29.591	1.730	6,2	-8,7
Lazio	36.943	39.196	2.253	6,1	-8,8
Marche	29.219	30.975	1.756	6,0	-8,8
<b>Friuli Venezia Giulia</b>	<b>32.629</b>	<b>34.546</b>	<b>1.917</b>	<b>5,9</b>	<b>-9,0</b>
Liguria	34.572	36.502	1.930	5,6	-9,2
Abruzzo	29.436	31.072	1.636	5,6	-9,2
Toscana	31.944	33.673	1.729	5,4	-9,4
Puglia	28.408	29.884	1.476	5,2	-9,5
Valle d'Aosta	32.451	33.902	1.451	4,5	-10,2
Sicilia	29.379	30.493	1.114	3,8	-10,8
Molise	28.817	29.866	1.048	3,6	-10,9
Calabria	28.067	29.036	969	3,5	-11,0
Sardegna	29.027	29.998	971	3,3	-11,1
<b>Totale</b>	<b>33.933</b>	<b>36.168</b>	<b>2.235</b>	<b>6,6</b>	<b>-8,4</b>

Fonte: elaborazioni IRES FVG su dati Inps

\* **FTFY (FULL TIME FULL YEAR)** = Lavoratori a tempo pieno e con 52 settimane retribuite nell'anno

\*\* L'inflazione nel periodo 2018-2023 è stata complessivamente pari al 16,3% in base all'Indice dei prezzi al consumo per famiglie di operai e impiegati (FOI), utilizzato per adeguare periodicamente i valori monetari, i canoni di affitto e gli assegni dovuti al coniuge separato. Tale indice si riferisce ai consumi dell'insieme delle famiglie che fanno capo a un lavoratore dipendente. Le retribuzioni del 2018 sono state rivalutate utilizzando l'indice FOI.