



## Le aperture di partite IVA in FVG nel 2024

### Nel 2024 sono in lieve calo le aperture

Nel 2024 in Friuli Venezia Giulia sono state aperte 8.254 nuove partite Iva, 75 in meno rispetto all'anno precedente (-0,9%); la variazione complessiva nazionale è invece positiva (+1,3%). A livello territoriale solo l'area isontina ha evidenziato un moderato incremento (+1,2%, pari a 10 aperture in più rispetto al 2023). Nel resto del territorio regionale si rilevano delle flessioni (-0.5% nella ex provincia di Udine, -1,8% in quella di Pordenone e -1,6% nell'area giuliana). In base ai dati illustrati si può desumere che, nell'ultimo triennio, il numero di nuove aperture in regione si sia nuovamente assestato su valori in linea con quelli del recente passato, dopo due anni eccezionali: il 2020 condizionato dalla pandemia e il 2021 dalla anomala dinamica della provincia di Gorizia (+286%, variazione dovuta esclusivamente al settore del commercio online).

### Diminuiscono solo le aperture da parte di persone fisiche

La diminuzione registrata nel 2024 in Friuli Venezia Giulia ha riguardato unicamente le persone fisiche (-209 unità, pari a -3,2%); queste ultime comprendono sia le ditte individuali, sia i lavoratori autonomi (inclusi i liberi professionisti), e costituiscono il 76% del totale. Per quanto riguarda le persone fisiche, nel 2024 la contrazione ha interessato gli uomini e le donne quasi in egual misura (rispettivamente -3,8% e -2,9%). La dinamica negativa di maggiore entità, inoltre, è stata quella delle persone che rientrano nella fascia di età compresa tra 36 e 50 anni (-6,2%), mentre risultano in crescita le aperture degli over 65 (+13,2%, pari comunque a sole 25 unità in più). Si può inoltre osservare che, negli ultimi anni, la quota di aperture effettuate da under 35 è tornata a crescere dopo il calo del periodo 2015-2016, sfiorando il 50% del totale nell'ultimo triennio 2022-2024. Tale andamento è stato favorito dalla possibilità di aderire al regime forfetario che (il dato è disponibile solo a livello nazionale) riguarda quasi la metà delle nuove aperture. Sempre nell'ambito delle sole persone fisiche, si può inoltre osservare che il 26% delle nuove partite Iva è stato avviato da un soggetto nato all'estero (1.623 su 6.279), in prevalenza in un Paese europeo non comunitario (583 aperture, 4 in più rispetto al 2023). Tra le diverse provenienze, si può notare che aumentano in maniera apprezzabile solo le aperture effettuate da persone nate nel continente americano (+18%, pari a +27 unità).

### Le tendenze settoriali

Il settore delle attività professionali scientifiche e tecniche si conferma quello in cui più frequentemente prendono avvio i percorsi di lavoro autonomo o imprenditoriale (1.512 nel 2024 in regione, -4,2% rispetto al 2023); il comparto comprende sia le libere professioni (notai, avvocati, commercialisti, ingegneri, architetti, ecc.), sia quelle attività non regolamentate da ordini professionali (pubbliche relazioni e comunicazione, consulenza gestionale, collaudi e analisi tecniche, pubblicità e ricerche di mercato, ecc.). Rispetto al 2023 si rileva un lieve incremento nelle costruzioni (+2,7%, pari a 27 aperture in più), dopo il calo dell'anno precedente (-9,2%). Grazie ai notevoli incentivi che lo hanno interessato, il settore dell'edilizia a partire dal 2021 ha registrato in media un migliaio di aperture all'anno in regione, valori che non si raggiungevano dal 2011. L'agricoltura presenta una netta flessione (-16,7%), proseguendo una tendenza negativa iniziata nel 2022 (con un crollo del -32,2% in un solo anno), toccando il valore minimo dal 2011 (quando erano quasi il doppio) a oggi. Il comparto che comprende i servizi di alloggio e ristorazione, dopo l'intensa diminuzione causata dall'emergenza sanitaria, mostra un recupero negli ultimi anni, avvicinandosi ai valori pre-pandemici (616 aperture in regione nel 2024, contro le 683 del 2019). Da segnalare,



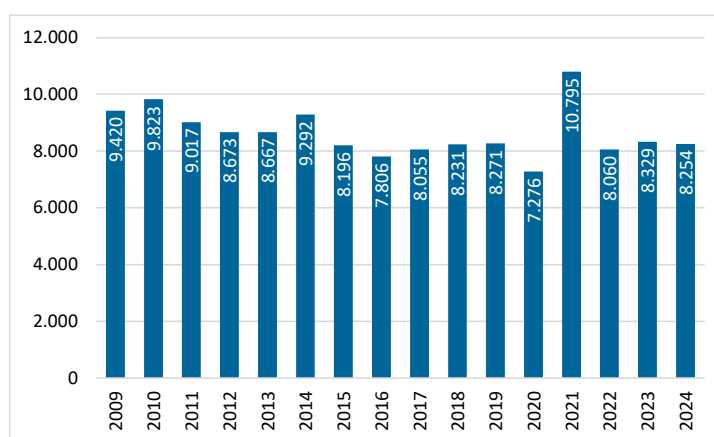


infine, il numero elevato di aperture di nuove partite Iva nell'ambito dell'istruzione nell'ultimo biennio 2023-2024, (superando in entrambi i casi le 300 unità).

### Nota metodologica

I dati statistici relativi alle aperture delle nuove partite Iva di imprese e professionisti sono quelli comunicati all'Amministrazione Finanziaria e memorizzati nelle banche dati dell'Anagrafe Tributaria. Si ricorda che le informazioni riguardanti le chiusure non vengono pubblicate perché non significative da un punto di vista economico, in quanto al momento della cessazione dell'attività spesso i contribuenti non adempiono all'obbligo di chiusura della partita Iva.

Fig. 1 - Le aperture di partite Iva, FVG 2009-2024



Fonte: elaborazioni IRES FVG su dati Ministero dell'Economia e delle Finanze

Tab. 1 – Le aperture di partite Iva per regione, 2023-2024

	2023	2024	var. ass.	var. %
Basilicata	3.621	3.855	234	6,5
Lazio	55.912	58.915	3.003	5,4
Toscana	30.276	31.528	1.252	4,1
Trentino-Alto Adige	8.626	8.847	221	2,6
Sicilia	34.063	34.851	788	2,3
Campania	44.609	45.443	834	1,9
Umbria	6.518	6.627	109	1,7
Lombardia	100.009	101.135	1.126	1,1
Puglia	29.108	29.403	295	1,0
Emilia Romagna	35.002	35.159	157	0,4
Piemonte	33.915	33.913	-2	0,0
Sardegna	11.789	11.779	-10	-0,1
Veneto	37.644	37.440	-204	-0,5
<b>Friuli-Venezia Giulia</b>	<b>8.329</b>	<b>8.254</b>	<b>-75</b>	<b>-0,9</b>
Marche	11.205	11.100	-105	-0,9
Liguria	12.559	12.329	-230	-1,8
Abruzzo	10.446	10.169	-277	-2,7
Calabria	13.559	13.024	-535	-3,9
Molise	2.217	2.057	-160	-7,2
Valle d'Aosta	1.094	961	-133	-12,2
Domicilio fiscale ignoto	1.675	1.572	-103	-6,1
<b>TOTALE</b>	<b>492.176</b>	<b>498.361</b>	<b>6.185</b>	<b>1,3</b>

Fonte: elaborazioni IRES FVG su dati Ministero dell'Economia e delle Finanze





Tab. 2 – Le aperture di partite Iva per provincia, 2023-2024

	2023	2024	var. ass.	var. %
Udine	3.655	3.636	-19	-0,5
Pordenone	2.034	1.997	-37	-1,8
Trieste	1.778	1.749	-29	-1,6
Gorizia	862	872	10	1,2
<b>FVG</b>	<b>8.329</b>	<b>8.254</b>	<b>-75</b>	<b>-0,9</b>

Fonte: elaborazioni IRES FVG su dati Ministero dell'Economia e delle Finanze

Tab. 3 – Le aperture di partite Iva per natura giuridica, FVG 2023-2024

	2023	2024	var. ass.	var. %
Persone fisiche	6.488	6.279	-209	-3,2
Società di persone	347	403	56	16,1
Società di capitali	1.424	1.495	71	5,0
Non residenti	51	54	3	5,9
Altre forme giuridiche	19	23	4	21,1
<b>TOTALE</b>	<b>8.329</b>	<b>8.254</b>	<b>-75</b>	<b>-0,9</b>

Fonte: elaborazioni IRES FVG su dati Ministero dell'Economia e delle Finanze

Tab. 4 – Le aperture di partite Iva per genere, FVG 2023-2024

	2023	2024	var. ass.	var. %
Femmine	2.531	2.435	-96	-3,8
Maschi	3.957	3.844	-113	-2,9
<b>Totale persone fisiche</b>	<b>6.488</b>	<b>6.279</b>	<b>-209</b>	<b>-3,2</b>

Fonte: elaborazioni IRES FVG su dati Ministero dell'Economia e delle Finanze

Tab. 5 – Le aperture di partite Iva per classe di età, FVG 2023-2024

	2023	2024	var. ass.	var. %
Fino a 35 anni	3.199	3.126	-73	-2,3
Da 36 a 50 anni	2.014	1.890	-124	-6,2
Da 51 a 65 anni	1.086	1.049	-37	-3,4
Oltre 65 anni	189	214	25	13,2
<b>Totale persone fisiche</b>	<b>6.488</b>	<b>6.279</b>	<b>-209</b>	<b>-3,2</b>

Fonte: elaborazioni IRES FVG su dati Ministero dell'Economia e delle Finanze

Tab. 6 – Le aperture di partite Iva per classe di età (%), FVG 2011-2024

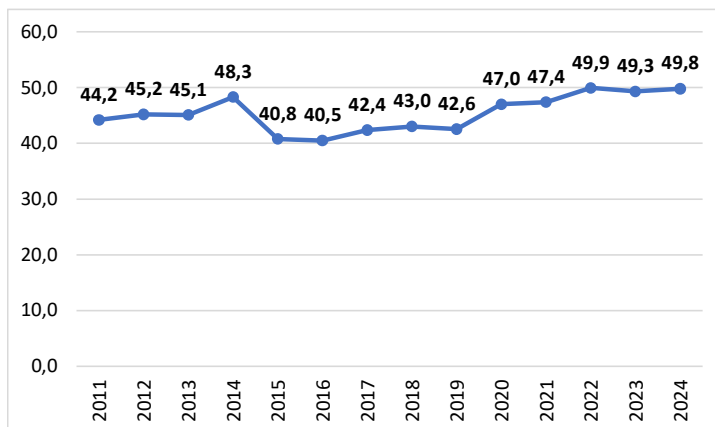
	2011	2012	2013	2014	2015	2016	2017	2018	2019	2020	2021	2022	2023	2024
fino a 35 anni	44,2	45,2	45,1	48,3	40,8	40,5	42,4	43,0	42,6	47,0	47,4	49,9	49,3	49,8
da 36 a 50 anni	36,1	35,9	36,1	34,5	36,7	36,3	34,2	33,7	33,0	30,0	29,7	30,2	31,0	30,1
più di 50 anni	19,7	18,9	18,9	17,2	22,5	23,2	23,4	23,3	24,4	22,9	22,9	19,9	19,7	20,1
<b>Totale persone fisiche</b>	<b>100,0</b>	<b>100,0</b>	<b>100,0</b>	<b>100,0</b>	<b>100,0</b>	<b>100,0</b>	<b>100,0</b>	<b>100,0</b>	<b>100,0</b>	<b>100,0</b>	<b>100,0</b>	<b>100,0</b>	<b>100,0</b>	<b>100,0</b>

Fonte: elaborazioni IRES FVG su dati Ministero dell'Economia e delle Finanze





Fig. 2 - Le aperture di partite Iva da parte dei giovani under 35 (%), FVG 2011-2024



Fonte: elaborazioni IRES FVG su dati Ministero dell'Economia e delle Finanze

Tab. 7 - Le aperture di partite Iva per luogo di nascita, FVG 2023-2024

	2023	2024	var. ass.	var. %
Italia	4.857	4.656	-201	-4,1
Europa non Ue	579	583	4	0,7
Asia e Oceania	423	407	-16	-3,8
Europa Ue	343	333	-10	-2,9
America	150	177	27	18,0
Africa	136	123	-13	-9,6
<b>Totale persone fisiche</b>	<b>6.488</b>	<b>6.279</b>	<b>-209</b>	<b>-3,2</b>
% nati in Italia	74,9	74,2		

Fonte: elaborazioni IRES FVG su dati Ministero dell'Economia e delle Finanze

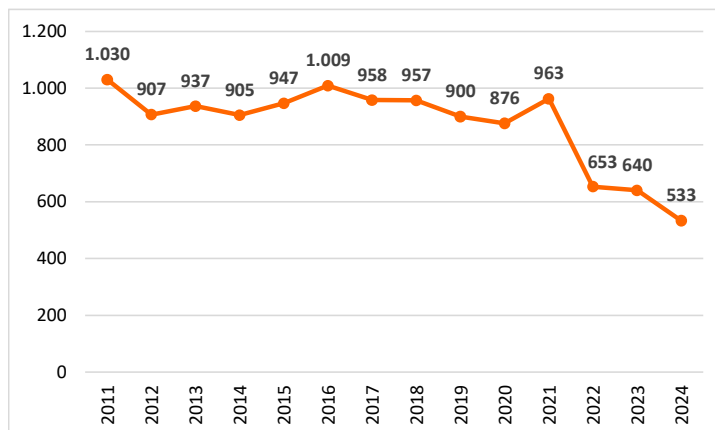
Tab. 8 - Le aperture di partite Iva per settore di attività, FVG 2023-2024

	2023	2024	var. ass.	var. %
Agricoltura, silvicoltura e pesca	640	533	-107	-16,7
Industria	384	356	-28	-7,3
Costruzioni	991	1.018	27	2,7
Commercio	972	996	24	2,5
Trasporto e magazzinaggio	171	198	27	15,8
Attività dei servizi di alloggio e di ristorazione	531	616	85	16,0
Servizi di informazione e comunicazione	233	251	18	7,7
Attività finanziarie e assicurative	207	199	-8	-3,9
Attività immobiliari	207	195	-12	-5,8
Attività professionali, scientifiche e tecniche	1.578	1.512	-66	-4,2
Noleggio, agenzie di viaggio, servizi di supporto alle imprese	362	387	25	6,9
Istruzione	363	318	-45	-12,4
Sanità e assistenza sociale	712	708	-4	-0,6
Att. artistiche, sportive, di intrattenimento e divertimento	281	320	39	13,9
Altre attività di servizi	667	647	-20	-3,0
Attività non classificabile	30	0	-30	-100,0
<b>TOTALE</b>	<b>8.329</b>	<b>8.254</b>	<b>-75</b>	<b>-0,9</b>

Fonte: elaborazioni IRES FVG su dati Ministero dell'Economia e delle Finanze

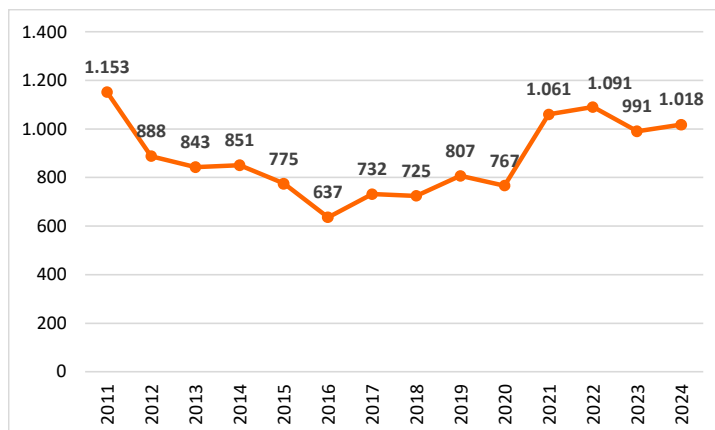


Fig. 3 - Le aperture di partite Iva in AGRICOLTURA in FVG, 2011-2024



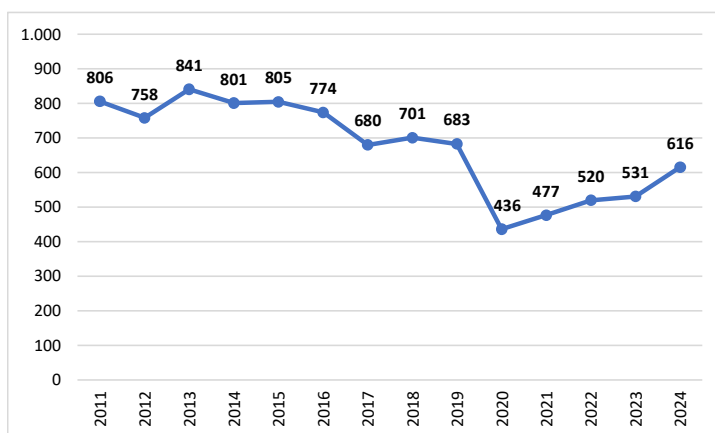
Fonte: elaborazioni IRES FVG su dati Ministero dell'Economia e delle Finanze

Fig. 4 - Le aperture di partite Iva nel settore delle COSTRUZIONI in FVG, 2011-2024



Fonte: elaborazioni IRES FVG su dati Ministero dell'Economia e delle Finanze

Fig. 5 - Le aperture di partite Iva nei servizi di ALLOGGIO E RISTORAZIONE in FVG, 2011-2024

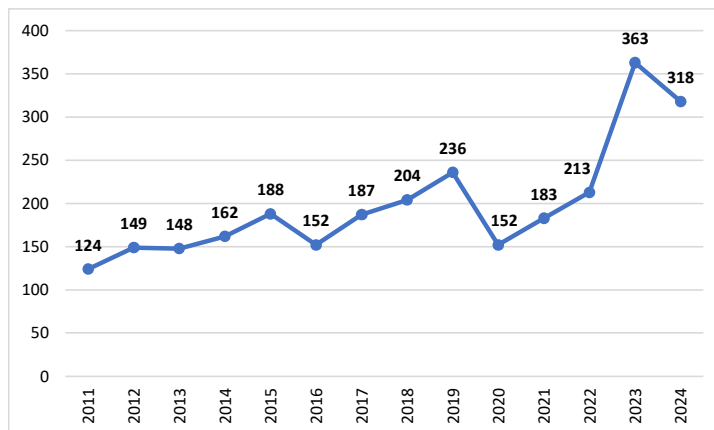


Fonte: elaborazioni IRES FVG su dati Ministero dell'Economia e delle Finanze





Fig. 6 - Le aperture di partite Iva nel settore dell'ISTRUZIONE in FVG, 2011-2024



Fonte: elaborazioni IRES FVG su dati Ministero dell'Economia e delle Finanze

